

راهنمای نصب VPN دانشگاه

با توجه به اینکه دسترسی به اینترنت و استفاده از منابع اطلاعاتی مورد اشتراک فقط با استفاده از سیستم VPN دانشگاه امکان پذیر می‌باشد. به منظور دریافت VPN، کاربران محترم دانشگاه می‌بایست به مرکز کامپیوتر واحد آموزشی خود مراجعه نموده و نام کاربری و رمز عبور VPN خود را دریافت نمایند.

۱. نحوه استفاده از VPN در محیط IP آدرس‌های دانشگاه

مرورگر گوگل کروم یا فایرفاکس را باز نموده و آدرس login.kmu.ac.ir را در قسمت آدرس بار صفحه وارد نمایید. و سپس تایید و Enter را بزنید.



Google

Search Google or type URL

صفحه ذیل باز می‌شود.



مرکز رایانه و فناوری اطلاعات

<input type="text"/>	کاربر:
<input type="text"/>	رمز:
ثبت نام کاربر موهمان	OK

نام کاربری و رمز عبور VPN خود را وارد نمایید.



پس از کلیک نمودن بر روی تب OK صفحه ذیل باز می‌شود و دسترسی به اینترنت و پایگاه‌های مورد اشتراک دانشگاه برای شما امکان پذیر می‌گردد. ضمناً با کلیک نمودن بر روی تب Log off کانال VPN شما غیر فعال می‌گردد.

Welcome i.namdar!

IP address:	172.27.87.212
bytes up/down:	0 B / 0 B
connected:	0s
status refresh:	2m

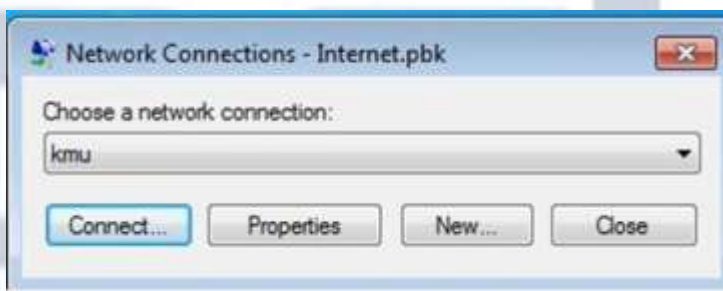
< log off

۲. نحوه استفاده از VPN برای لب تاپ یا PC در خارج از IP آدرس‌های دانشگاه

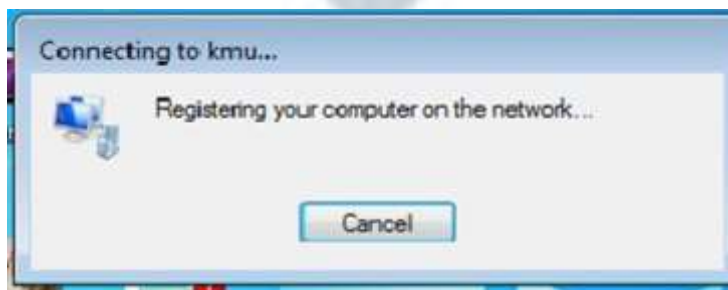
جهت دریافت نرم افزار VPN [اینجا](#) کلیک نمایید.



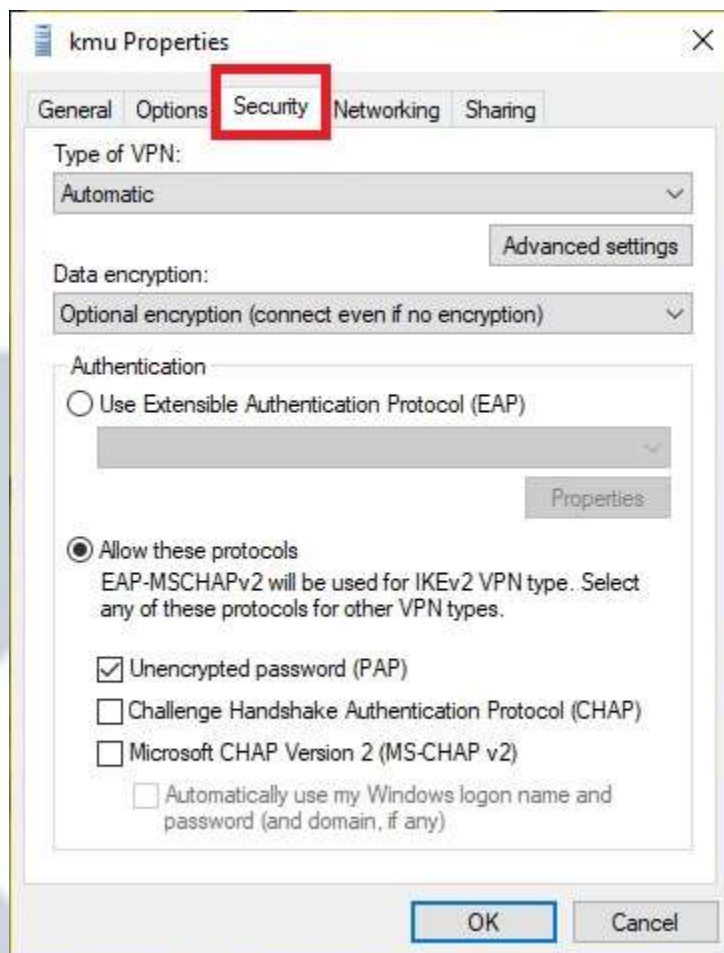
نرم افزار VPN را بر روی لب تاپ یا PC خود **Copy** و **Paste** نمایید. بعد از اینکه اینترنت شما فعال شد بر روی نرم افزار VPN کلیک نمایید پنجره ذیل باز می شود بر روی تب **Connect** کلیک نمایید.



سپس پنجره دوم باز می شود نام کاربری و رمز عبور خود را وارد نموده و بر روی تب **Connect** کلیک نمایید



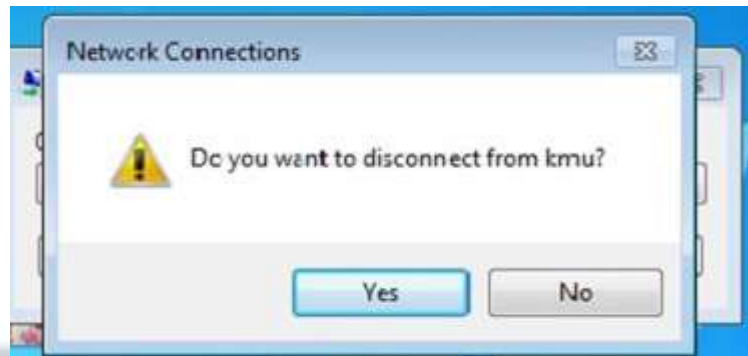
دقت نمایید هنگام درج نام کاربری و رمز خود در قسمت **Properties** تنظیمات زیر رعایت گردد.



برای غیر فعال نمودن VPN مجدداً بر روی نرم افزار VPN کلیک نمایید. پنجره زیر باز می شود و بر روی تب **Hang UP** کلیک نمایید.



سپس پنجره زیر باز می شود بر روی تب Yes کلیک نموده و از سیستم VPN خارج می شوید.



۳. استفاده از نام کاربری و پسورد VPN برای گوشی های هوشمند:

در محیط بیمارستانها و واحدهای آموزشی دانشگاه، پس از روشن نمودن WI-FI گوشی خود از طریق مرورگر گوشی خود وارد شده و نام کاربری و رمز عبور VPN خود را وارد نموده و به سرورهای دانشگاه متصل شده و کلیه منابع مورد اشتراک دانشگاه در دسترس شما خواهد بود.

تنظیم کننده

کتابخانه مرکزی و مرکز اسناد
دانشگاه علوم پزشکی کرمان